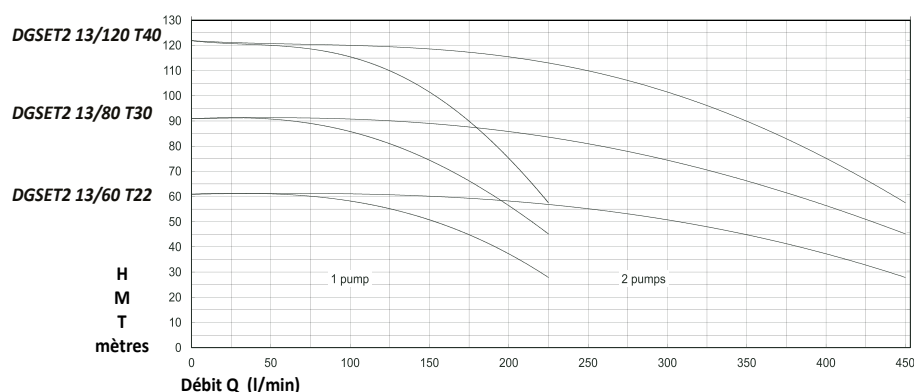
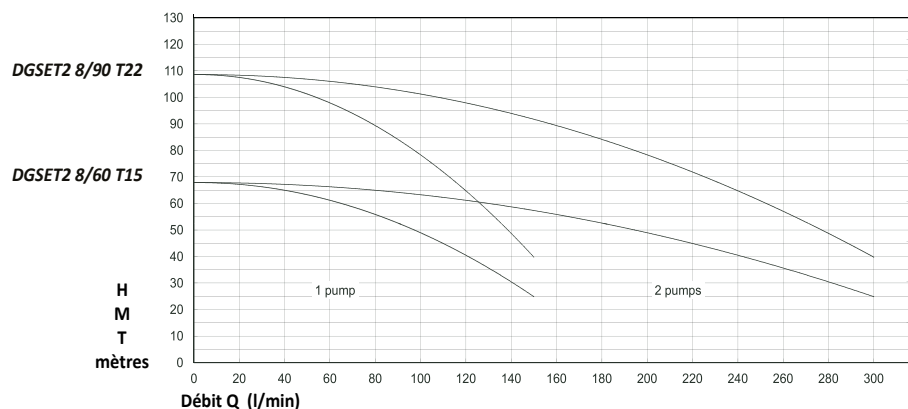
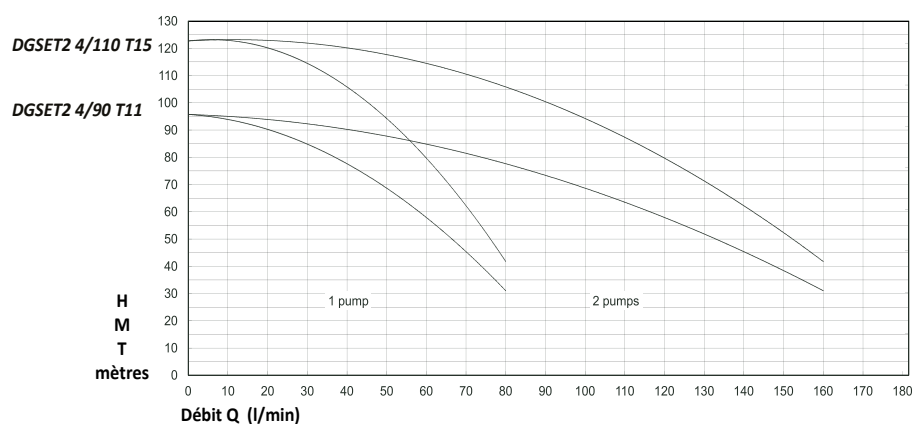


CONCEPTION

- Châssis base en tôle
- 2 pompes centrifuges verticales inox AISI 304 équipées de moteurs haut rendement classe IE2 à bride avec accouplement normalisé
- 1 Variateur de vitesse déporté DG BOX TRI/TRI (2 variateurs sur modèle DGS23/65T40)
- Collecteurs d'aspiration ultra compact (breveté) et de refoulement (inox AISI 304)
- Vannes à boisseau sphérique à l'aspiration et au refoulement
- 2 clapets anti-retour avec détecteur de débit et capteur de pression intégrés "TEEVALVE"
- Possibilité de connecter 1 système de télégestion au bornier RS485 du DG BOX

ACCESSOIRE A PREVOIR

- Réservoir à vessie



DG SET



DG BOX



TEEVALVE