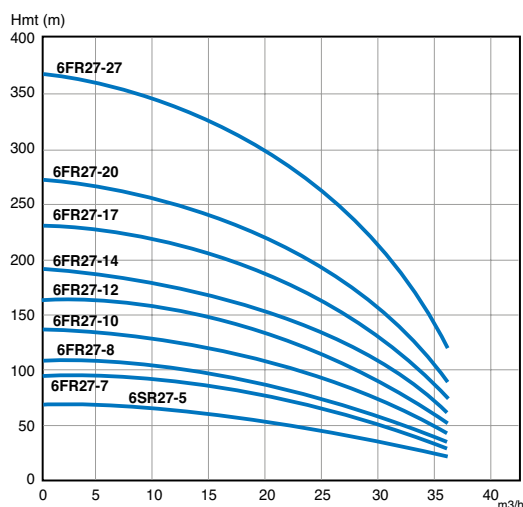
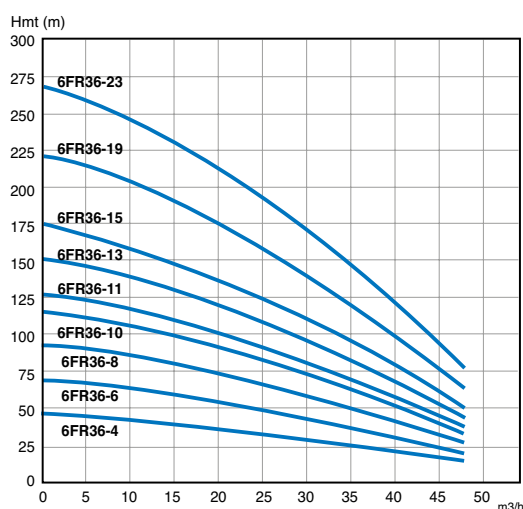


## Courbes de Performances Série 6FR27



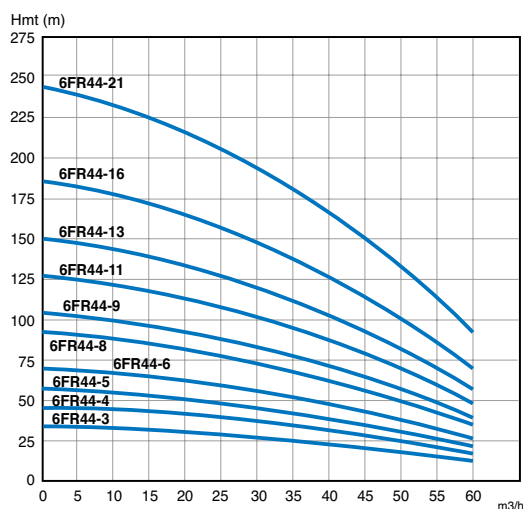
RÉF.	P. kw	Intensité (A)	Dimensions (mm)			Ø Ref.	Poids kg
			A	B	C		
6FR27-5	5,5	12,5	1278	629	649	3"	54
6FR27-7	7,75	16	1414	659	755	3"	59
6FR27-8	9,2	20,7	1497	689	808	3"	63
6FR27-10	11	23,3	1633	719	914	3"	68
6FR27-12	15	31,3	1849	784	1065	3"	73
6FR27-14	15	31,3	1955	784	1171	3"	82
6FR27-17	18,5	38,5	2173	844	1329	3"	90
6FR27-20	22	45,3	2392	904	1488	3"	99
6FR27-27	30	63,5	2887	1029	1858	3"	129

## Courbes de Performances Série 6FR36



RÉF.	P. kw	Intensité (A)	Dimensions (mm)			Ø Ref.	Poids kg
			A	B	C		
6FR36-4	4	9,3	1422	599	823	3"	56
6FR36-6	5,5	12,5	1678	629	1049	3"	62
6FR36-8	7,5	16	1934	659	1275	3"	70
6FR36-10	9,2	20,7	2190	689	1501	3"	76
6FR36-11	11	23,3	2333	719	1614	3"	82
6FR36-13	15	31,3	2624	784	1840	3"	87
6FR36-15	15	31,3	2850	784	2066	3"	94
6FR36-19	18,5	38,5	3362	844	2518	3"	106
6FR36-23	22	45,5	3874	904	2970	3"	119

## Courbes de Performances Série 6FR44



RÉF.	P. kw	Intensité (A)	Dimensions (mm)			Ø Ref.	Poids kg
			A	B	C		
6FR44-3	4	9,3	1309	599	710	3"	54
6FR44-4	5,5	12,5	1452	629	832	3"	57
6FR44-5	7,5	16	1595	659	936	3"	63
6FR44-6	9,3	20,7	1738	689	1049	3"	68
6FR44-8	11	23,3	1994	719	1275	3"	76
6FR44-9	15	31,3	2172	784	1388	3"	80
6FR44-11	15	31,3	2398	784	1614	3"	85
6FR44-13	18,5	38,5	2684	844	1840	3"	98
6FR44-16	22	45,5	3083	904	2179	3"	103
6FR44-21	30	63,5	3773	1029	2744	3"	137

MOTEURS HYDRAULIQUES 6" SÉPARÉS ►► NOUS CONSULTER

ACCESSOIRES POUR POMPES DE FORAGE 6" ►► NOUS CONSULTER