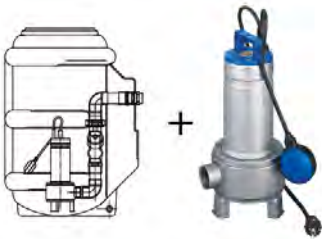


M5T - M7T

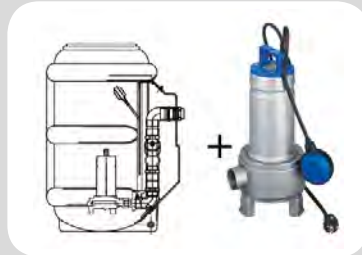
STATIONS DE RELEVAGE 1 POMPE EAUX USÉES - EAUX VANNES A ENTERRER

EQUIPEMENT

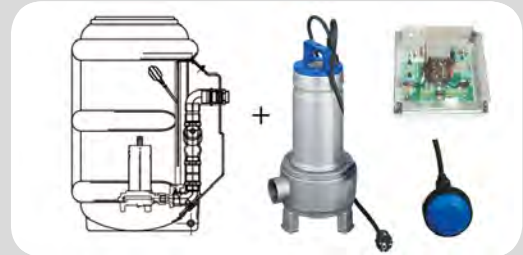
STATIONS DE RELEVAGE



Version M5T



Version M7T Mono



Version M7T Tri

Abaque de sélection de la M5T et M7T pour une canalisation conseillée en Ø63 • Hauteur ou longueur de canalisation différentes : nous consulter

		LONGUEUR DE REFOULEMENT (en mètres)																
		10	20	30	40	50	60	70	80	90	100	110	120	130	140	150	160	170
HAUTEUR DE RELEVAGE (en mètres)	22	Pompe GRB 200																
	21																	
	20																	
	19																	
	18																	
	17																	
	16																	
	15	Pompe GRB 100																
	14																	
	13																	
	12																	
	11																	
	10	Pompe SDX 50-11																
	9																	
	8																	
	7																	
	6	Pompe ZXV1B ou SDXV 50-7																
	5																	
	4																	
	3																	
	2																	
	1																	

RÉF.		Type Cuve / Pompe	Cata page	Hauteur Cuve mm	Ø cana mm	Puissance KW		Intensité A		Poids Kg
Mono	Tri					Mono 220V	Tri 400V	Mono 220V	Tri 400V	
M5T1020*		M5T1000/ZVX1B	77	1000	50	0,5		3,3		33
M5T1015		M5T1000/SDXV50-7M	78	1000	63	0,75		5,8		35
M5T021		M5T1000/SDX50-11M	78	1000	63	1,1		7,1		38
M7T1015	M7T016	M7T1000/SDXV50-7	78	1000	63	0,75	0,75	5,8	2	40
M7T1020	M7T1021	M7T1000/SDX50-11	78	1000	63	1,1	1,1	7,1	2,8	42
M7T1080*	M7T1081*	M7T1000/GRB100	82	1000	63	0,74	0,74	5,5	2,7	45
M7T1090*	M7T1091*	M7T1000/GRB200	82	1000	63	1,7	1,7	10	4,3	65
M5T1520*		M5T1500/ZVX1B	77	1500	50	0,55		3,9		35
M5T1515		M5T1500/SDXV50-7M	78	1500	63	0,75		5,8		37
M5T1521		M5T1500/SDX50-11M	78	1500	63	1,1		7,1		40
M7T1515	M7T1516	M7T1500/SDXV50-7	78	1500	63	0,75	0,75	5,8	2	42
M7T1520	M7T1521	M7T1500/SDX50-11	78	1500	63	1,1	1,1	7,1	2,8	44
M7T1580*	M7T1581*	M7T1500/GRB100	82	1500	63	0,74	0,74	5,5	2,7	47
M7T1590*	M7T1591*	M7T1500/GRB200	82	1500	63	1,7	1,7	10	4,3	67

* Stations M5T et M7T équipées de pompe ZENIT ou PEDROLLO

ACCESSOIRES POUR STATIONS M5T - M7T

CA RA	Coffret d'alarme + flotteur MAC3-5N
DMA	Disjoncteur moteur marche/arrêt (uniquement pour versions Mono)
REHTER	Rehausse M5T et M7T (hauteur 300mm)