

## POMPES DE RELEVAGE SUBMERSIBLES GAMME INDUSTRIE

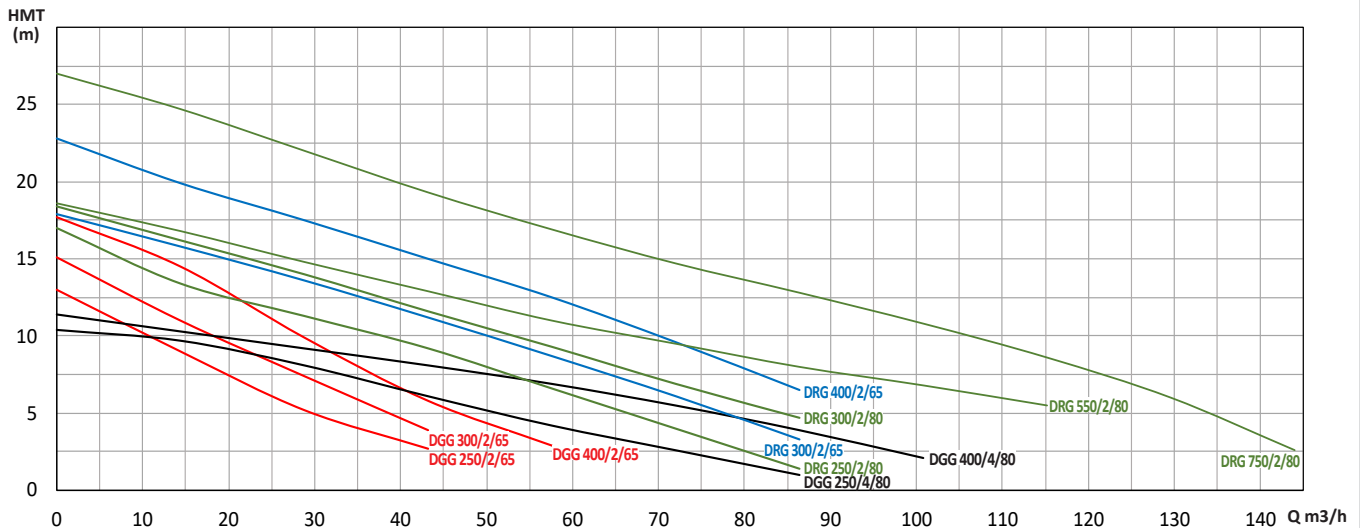
Pompes de relevage d'eaux usées, d'eaux vannes (WC) pour lotissements, campings, hôtels, etc...  
Relevage d'eaux pluviales, de bassins de rétentions, d'eaux de nappe, etc...

### CONCEPTION

- Corps fonte, arbre INOX, turbine fonte
- Étanchéité par double garniture mécanique dans chambre à huile.
- Sortie horizontale à bride normalisée
- Moteur équipé de thermosondes
- Option sur demande :
  - Version ATEX (anti déflagrante)
  - Chemise de refroidissement pour fonctionnement en cale sèche
- Température du liquide pompé : +40°C
- Pompe en Triphasée

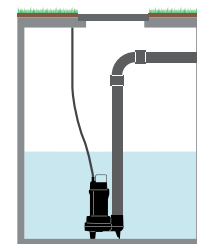
### VERSION EN OPTION

DRY : Pompe en inox 316 pour industrie chimique (Prix et délais : nous consulter)

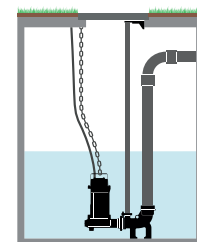


RÉF.	P. kW	Int. (A)	Ø/DN Ref.	Section passage	Type de roue	Dimensions mm		Poids Kg	PRIX PUBLIC HT €
						Haut.	Ø		
DGG 250/2/65	1,8	3,7	DN65	65	Vortex	553	301	37	1768,27
DGG 300/2/65	2,2	4,6	DN65	65	Vortex	576	301	46	2514,76
DGG 400/2/65	3	6,4	DN65	65	Vortex	626	301	50	2875,60
DGG 250/4/80	1,8	4,3	DN80	80	Vortex	674	389	58	2961,16
DGG 400/4/80	3	6,7	DN80	80	Vortex	674	389	60	3276,13
DRG 300/2/65	2,2	4,6	DN65	40	Multicanal	565	344	44	2468,88
DRG 400/2/65	3	6,4	DN65	40	Multicanal	615	344	47	2734,24
DRG 250/2/80	1,8	3,7	DN80	35	Multicanal	550	347	36	1745,95
DRG 300/2/80	2,2	4,6	DN80	40	Multicanal	565	347	45	2472,60
DRG 550/2/80	4	7,7	DN80	55	Multicanal	698	343	63	3824,22
DRG 750/2/80	5,5	10,8	DN80	40	Multicanal	707	327	71	5010,91

### TYPE DE MONTAGE



Version S : pompe posée sur ses pieds



Version P : pompe coulissant sur 2 barres de guidage jusqu'à son appui sur pied d'assise

ACCESSOIRES POUR POMPES DGG - DRG		PRIX PUBLIC HT €
Trép200	Base trépieds pour DRG 250-300-400	54,56
Trép250	Base trépieds pour DGG 250-300-400/2 et DRG 550-750/2	74,40
Trép450	Base trépieds pour DGG 250-400/4	257,92

ACCESSOIRES POUR POMPES DE RELEVAGE ➡ voir p. 128 à 134